
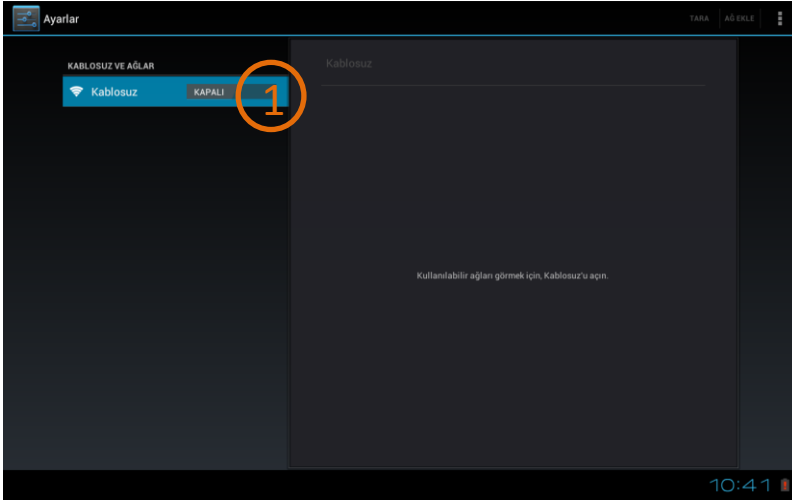


Tableti nasıl aktive edeceğim?

Tabletleri okul müdürleri öğrenci ya da öğretmenle eşleştirdikten sonra. Öğrenci/öğretmen bu dokümanda tarif edilen şekilde tableti aktive eder.



Ekran görüntüsü

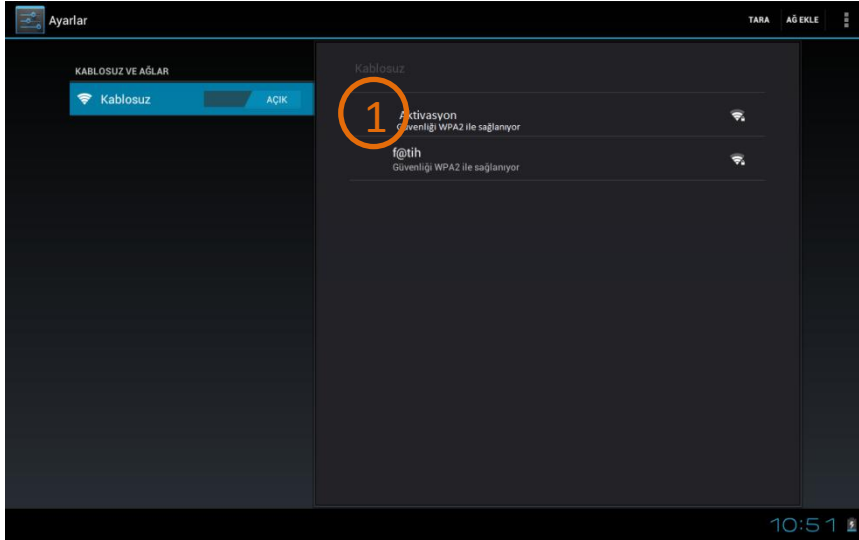


Açıklamaları

Tableti teslim alan kiři tabletini okulda açar,
Karřınıza kurum giriř ekranı açılır,

- 1 Karřınıza çıkan ayarlar ekranından kablosuz ađı **kapalı** durumdan **açık** duruma getiriniz.(Kablosuz ađın yanındaki kapalı yazısını sađa sürükleyerek ađı açınız.)

Ekran görüntüsü

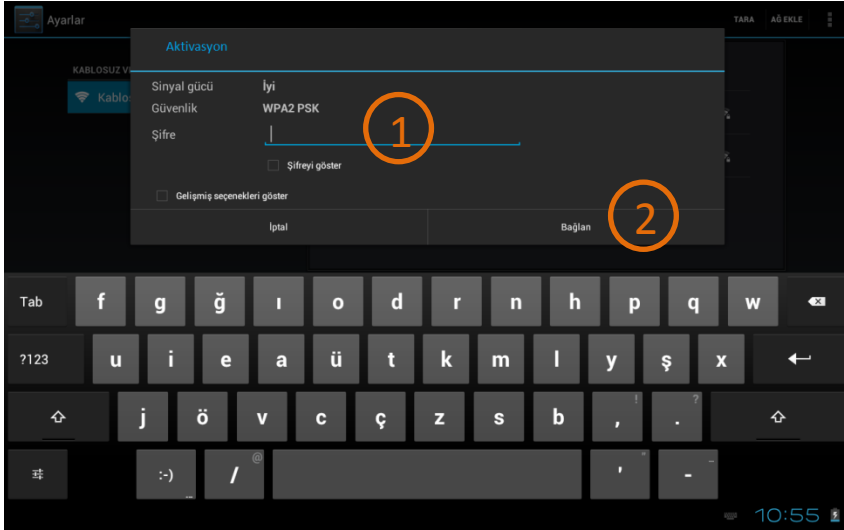


Açıklamaları

1 Tabletın gördüğü ağlardan **Aktivasyon** olanını seçiniz.

Tabletlerin aktive edilmesi için aktivasyon ağına bağlanması gerekmektedir.

Ekran grnts



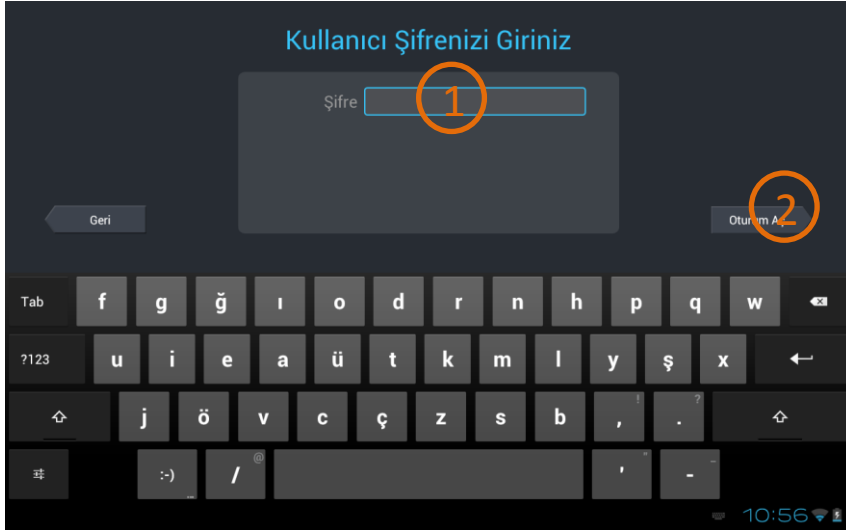
Aıklamaları

1 Aktivasyon ađının Őifresini giriniz. (Őifre: **f1@2t34ih5**)

2 Bađlan dđmesine dokununuz.

Artık ađa bađlandınız.

Ekran görüntüsü



Açıklamaları

- 1 Okul müdürünün tableti teslim ederken size verdiği aktivasyon kodunu giriniz.
- 2 Oturum aç düğmesine dokununuz.

Tabletiniz artık aktif.